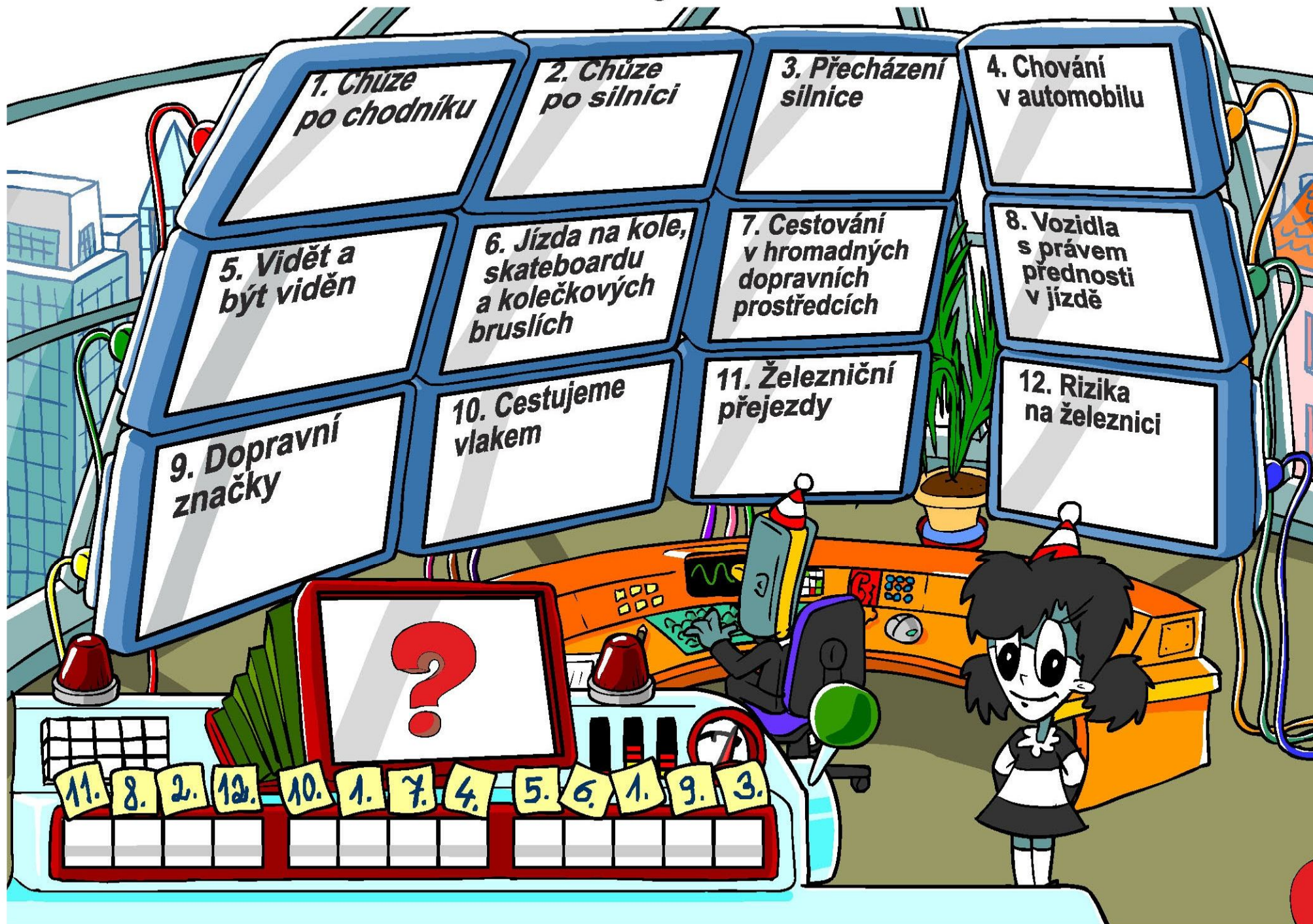


RIZIKA DOPRAVY - šifrovací stroj




Zapíšete postupně písmenka, která získáš putováním v kurzu do šifrovacího stroje a získáš tak šifru pro odemknutí bonusové hry.



Záchraný kruh
www.zachrannykruh.cz



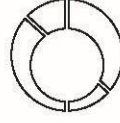
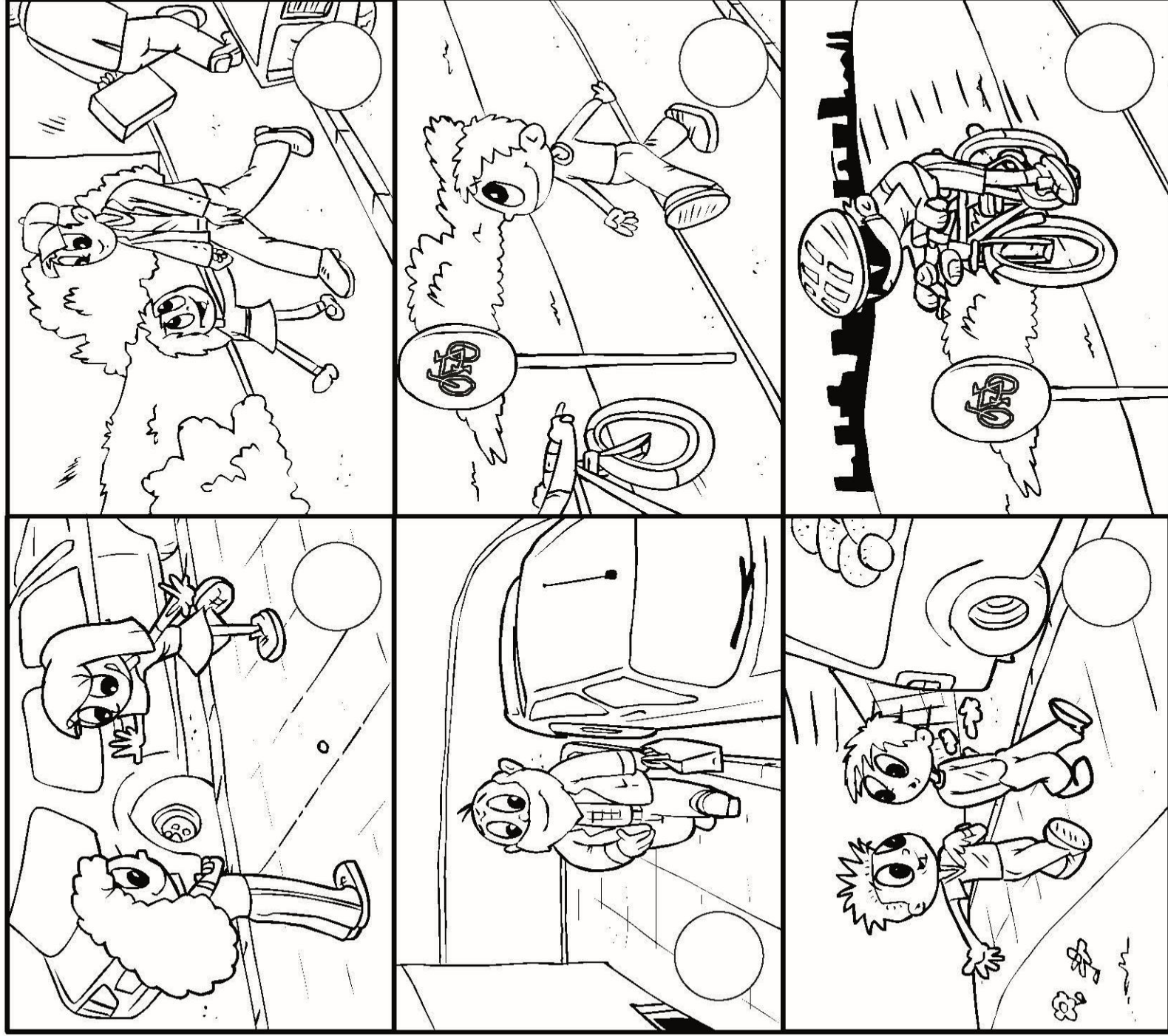
RIZIKA DOPRAVY - pracovní list č. 1a




Vybarvi kolečka na obrázcích:

- červeně, kde se lidé chovají špatně.
- zeleně, kde se chovají správně.

Obrázky si můžeš také vybarvit celé a rozstříhat.



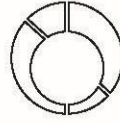
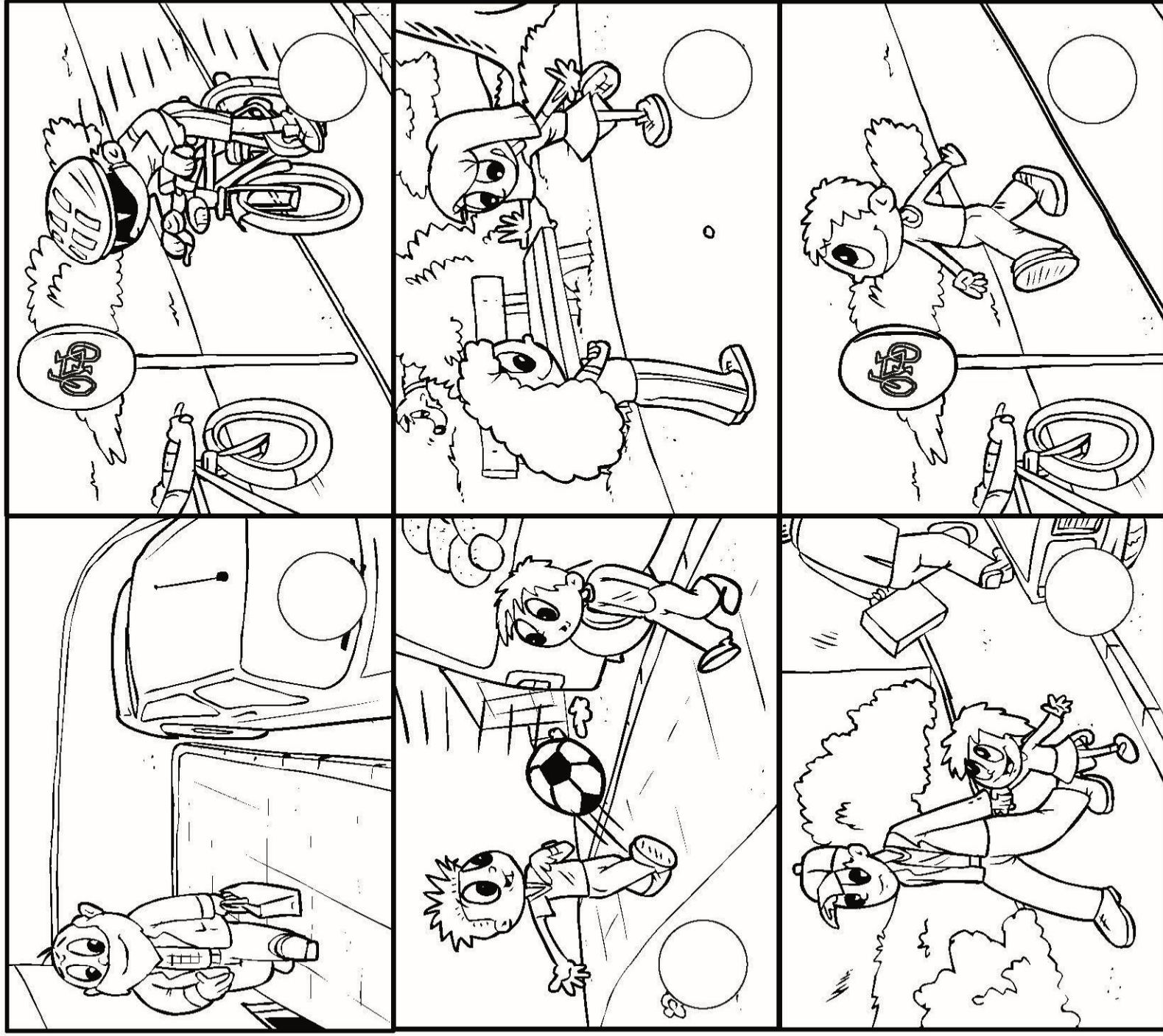
RIZIKA DOPRAVY - pracovní list č. 1b




Vybarvi kolečka na obrázcích:



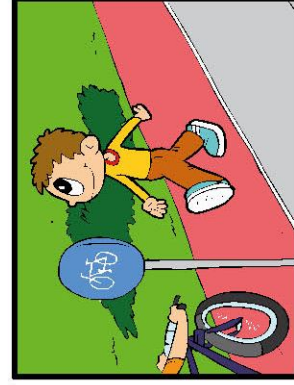

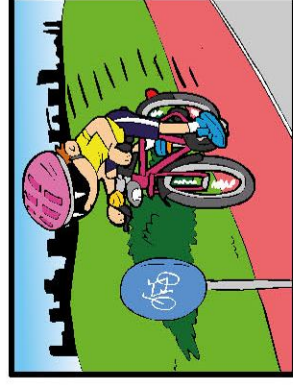



- červeně, kde se lidé chovají špatně.
- zeleně, kde se chovají správně.

Obrázky si můžeš také vybarvit celé a rozstříhat.






Situace, kde se lidé chovají špatně, přiřaď k červenému semaforu a kde se chovají správně, přiřaď k zelenému semaforu.



RIZIKA DOPRAVY - pracovní list č. 1c




RIZIKA DOPRAVY - pracovní list č. 5a




ŠPATNĚ

SPRÁVNĚ



ŠPATNĚ

SPRÁVNĚ



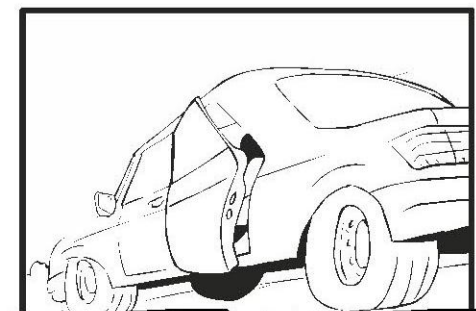
ŠPATNĚ

SPRÁVNĚ




ŠPATNĚ

SPRÁVNĚ



ŠPATNĚ

SPRÁVNĚ




ŠPATNĚ

SPRÁVNĚ



ŠPATNĚ

SPRÁVNĚ




ŠPATNĚ

SPRÁVNĚ




ŠPATNĚ

SPRÁVNĚ



ŠPATNĚ

SPRÁVNĚ



ŠPATNĚ

SPRÁVNĚ

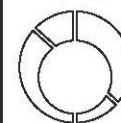


ŠPATNĚ


SPRÁVNĚ



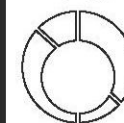
Označ u každého obrázku, zda se lidé chovají správně či špatně.
Obrázky se správným chováním můžeš vybarvit.




RIZIKA DOPRAVY - pracovní list č. 5b



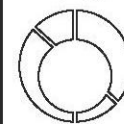
**Za každou správnou odpověď z pracovního listu č. 5a
či interaktivní hry si můžeš vybarvit jedno autíčko.**




RIZIKA DOPRAVY - pracovní list č. 7



**Najdi a vybarvi všechny součástky,
které potřebuješ k sestavení kola.**




RIZIKA DOPRAVY - pracovní list č. 12a



Obrázky vystřihni. Budeš mít 12 kartiček. Z nich poskládej obrázek, který si můžeš nalepit na papír. Na složeném obrázku vybarvi všechny lidi, kteří se chovají na nádraží špatně.

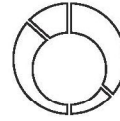


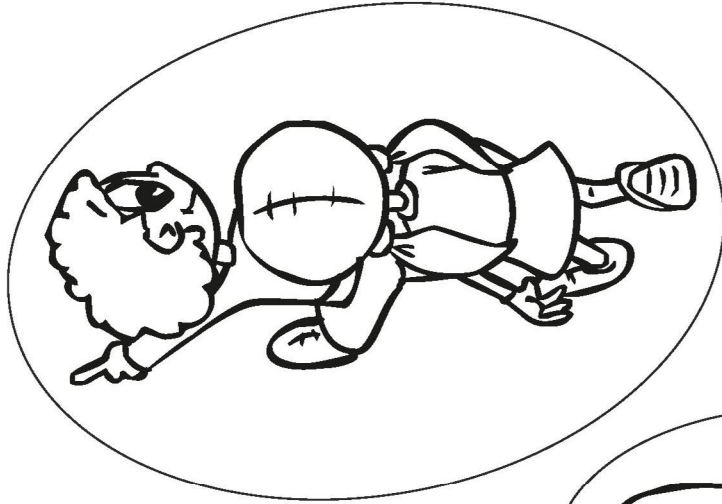
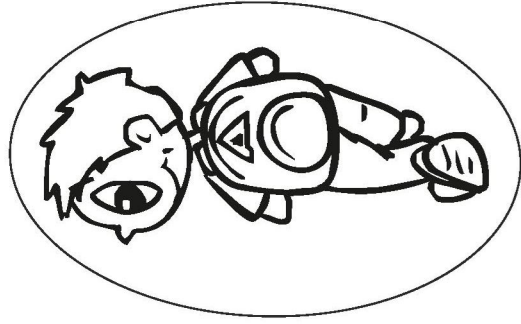

RIZIKA DOPRAVY - pracovní list č. 12b



 **Obrázky vystřihni. Budeš mít 12 kartiček. Z nich poskládej obrázek, který si můžeš nalepit na papír. Na složeném obrázku vybarvi všechny lidi, kteří se chovají ve vlaku špatně.**

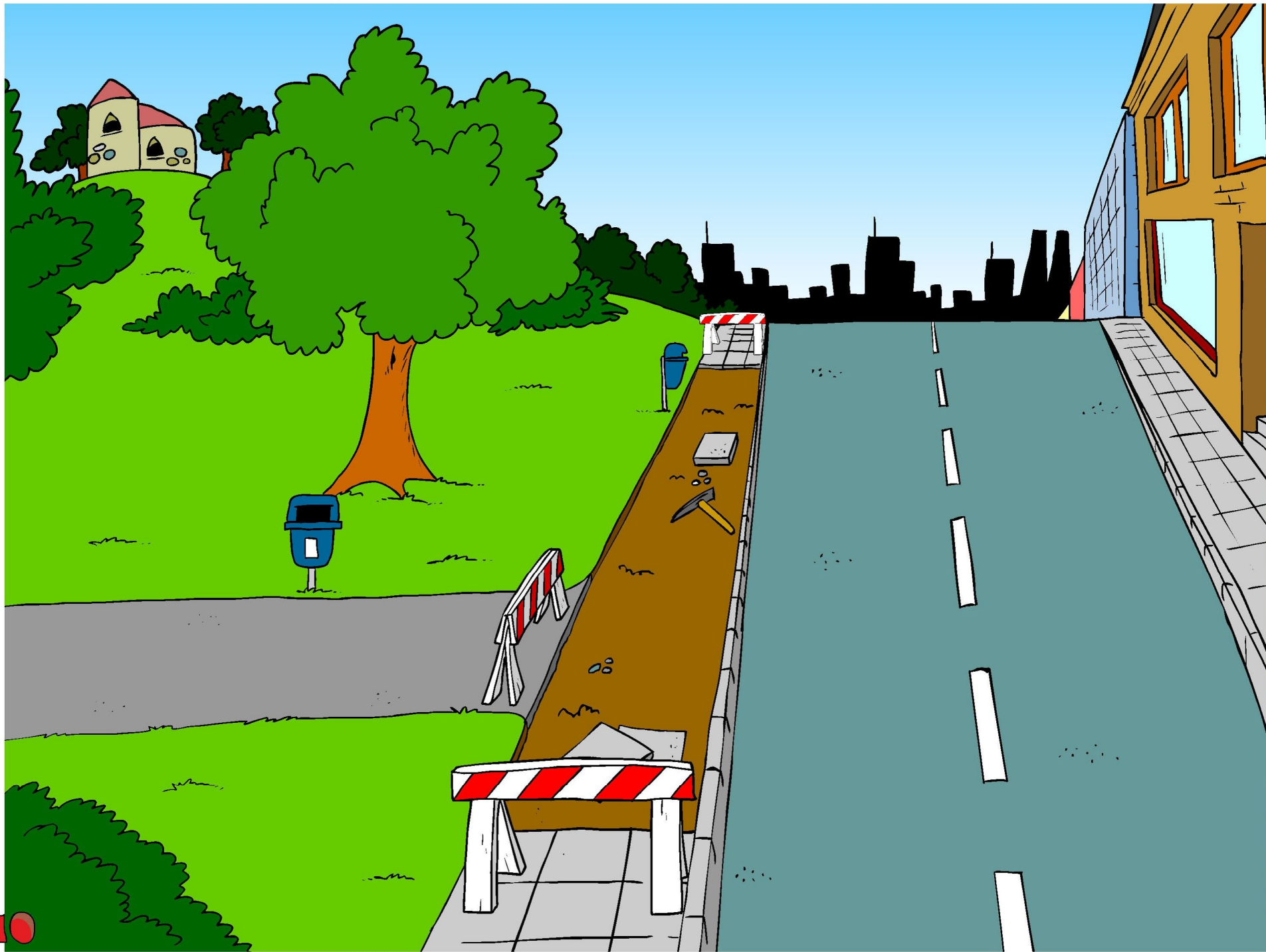
RIZIKA DOPRAVY - pracovní list č. 2a

Vybarvi postavičky a pak je vystříhni.



RIZIKA DOPRAVY - pracovní list č. 2b

Na silnici postav postav postavičky z pracovního listu č. 2a tak, jak se po silnici správně chodí. Postavičky, které na silnici nepatří, pošli do parku.





RIZIKA DOPRAVY - pracovní list č. 3a

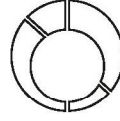
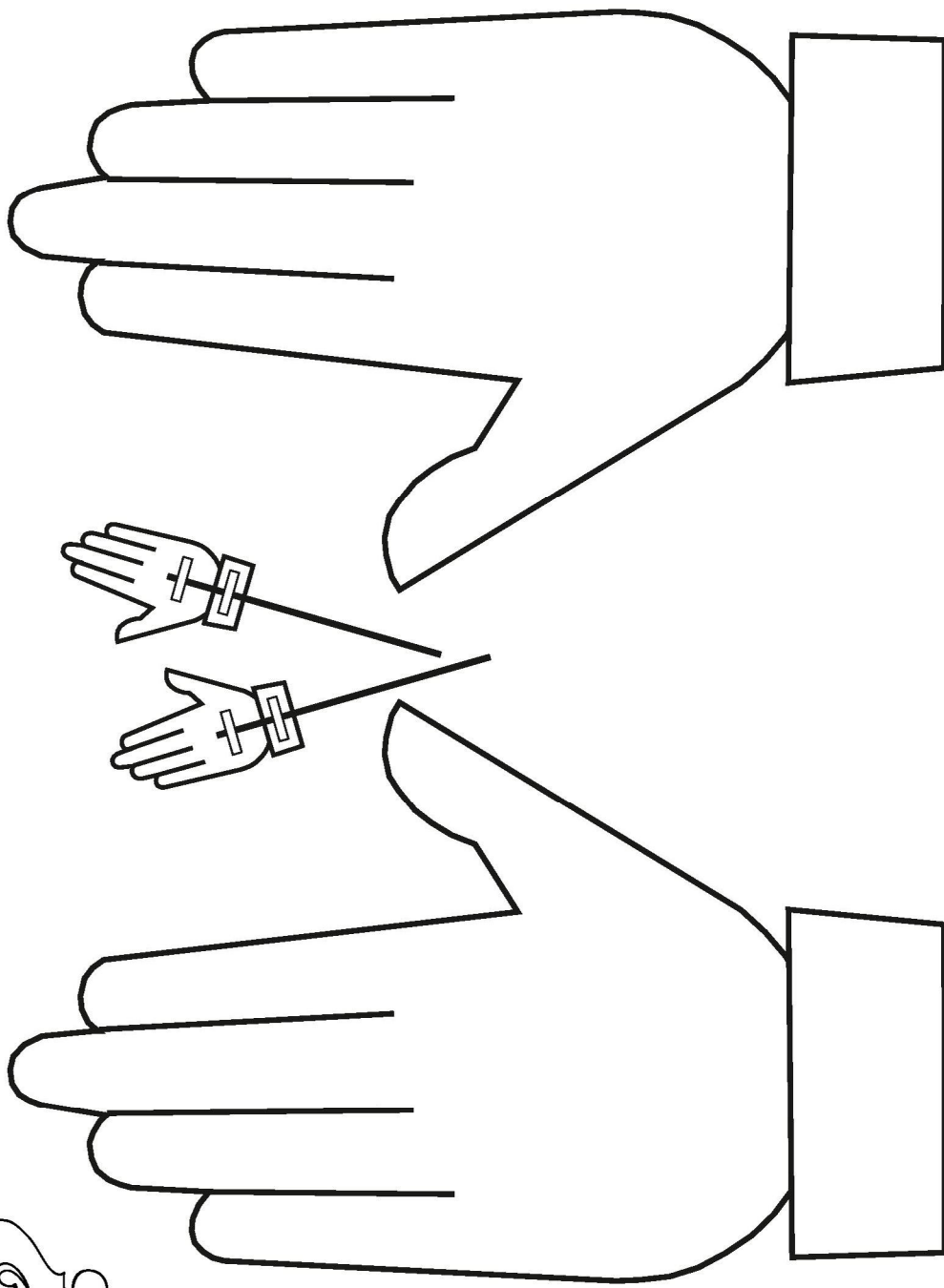
Vybarvi malá auta tak, aby každé mělo jinou barvu.
Stejně tak vybarvi i auta velká.


Použij tyto barvy:

červená, modrá, zelená, žlutá, hnědá a černá.




Vybarvi si ruce, vystříhni je a nalep na špejli.





Rozmísti auta dle instrukcí na plánek.

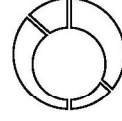
RIZIKA DOPRAVY - pracovní list č. 3b




LEHČÍ VARIANTA:

- malé červené vpravo nahoru
- velké červené vlevo dolů
- malé zelené vlevo nahoru
- velké zelené vpravo dolů
- malé žluté k malému červenému
- velké žluté k malému zelenému


- malé modré vlevo k velkému červenému
- velké modré vlevo nahoru
- malé hnědé vpravo ke žlutému
- velké hnědé vlevo dolů
- malé černé auto k autu, které stojí samo
- velké černé auto vpravo dolů





Rozmístí auta dle instrukcí na plánek.

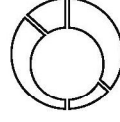
RIZIKA DOPRAVY - pracovní list č. 3c



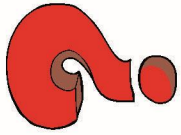
TĚŽŠÍ VARIANTA:

- malé červené vlevo dolů
- malé žluté vlevo nahoru
- velké hnědé vpravo dolů
- malé modré k malému červenému
- velké červené ke žlutému
- malé zelené vpravo nahoru
- malé hnědé vlevo ke žlutému


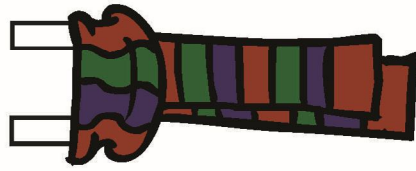


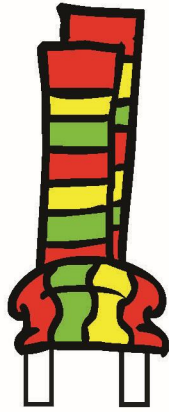
- velké modré vpravo k zelenému
- velké zelené k autu, které stojí samo
- velké žluté k modrému a červenému
- malé černé auto k modrému a zelenému
- velké černé auto k velkým autům



RIZIKA DOPRAVY - pracovní list č. 6a

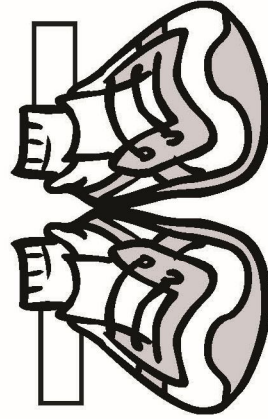
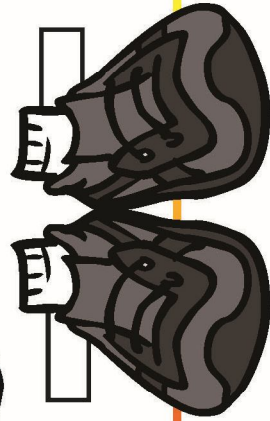
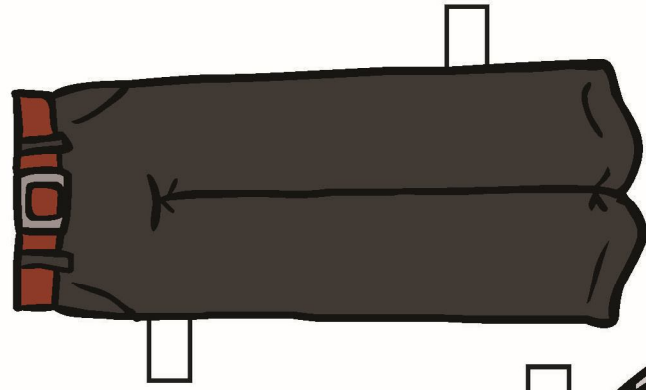
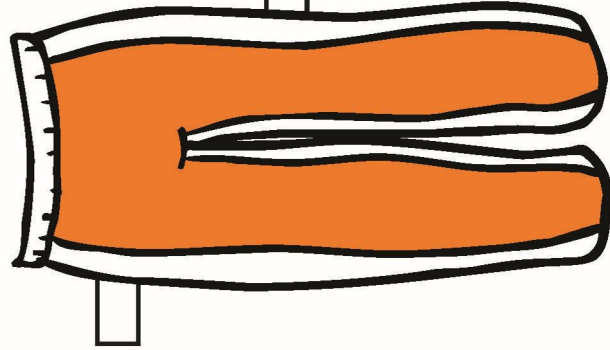

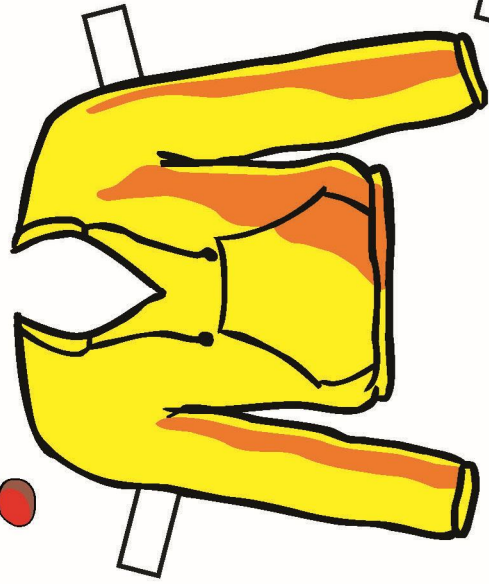
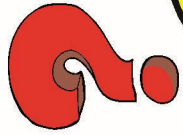


Vystříhni panáčka, oblečení a správně ho oblékni.
Pamatuj - musí být dobře vidět!



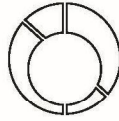
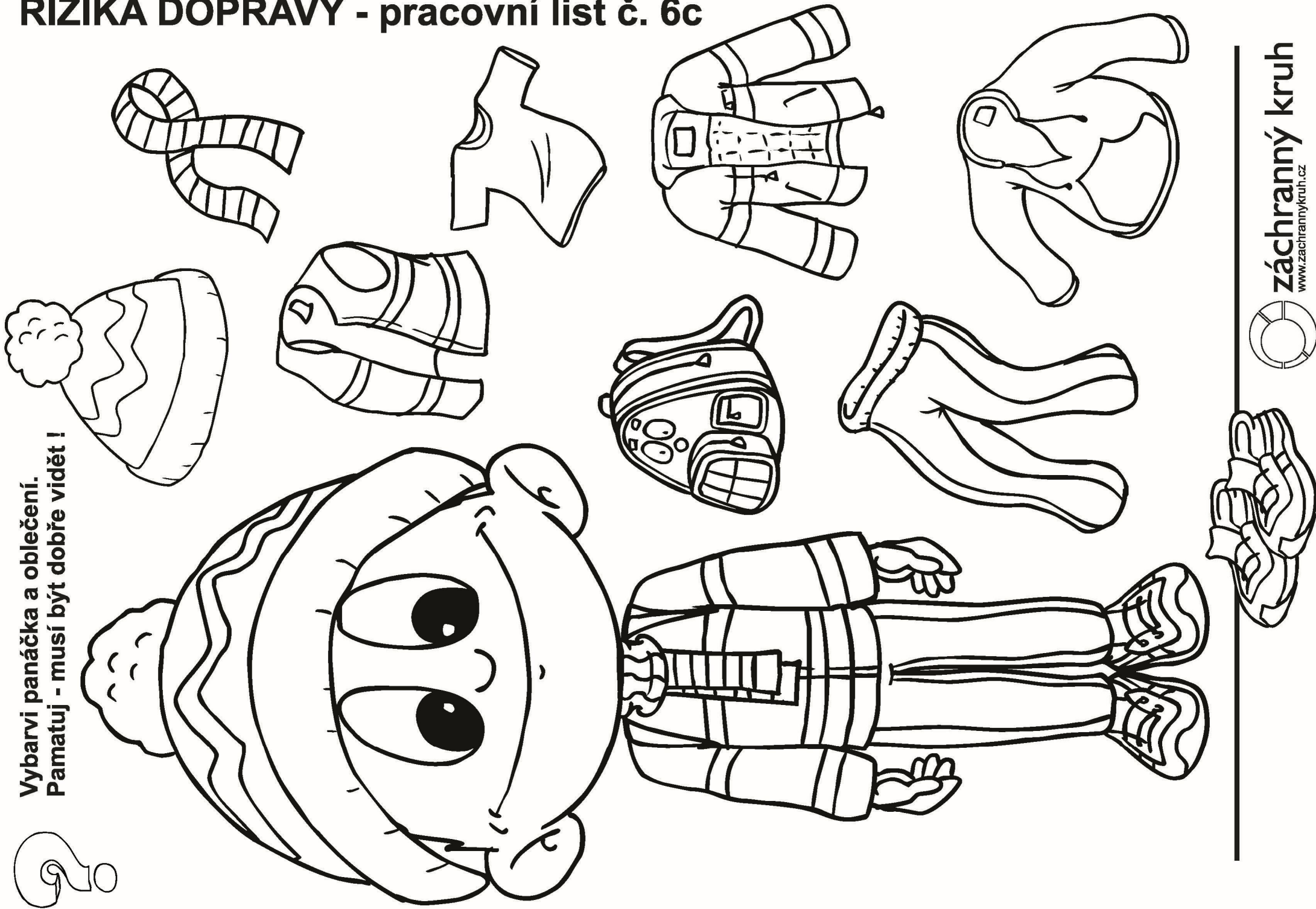

RIZIKA DOPRAVY - pracovní list č. 6b


Vystřihni panáčka, oblečení a správně ho oblékni.
Pamatuj - musí být dobře vidět!



RIZIKA DOPRAVY - pracovní list č. 6c

Vybarvi panáčka a oblečení.
Pamatuj - musí být dobře vidět!





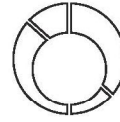
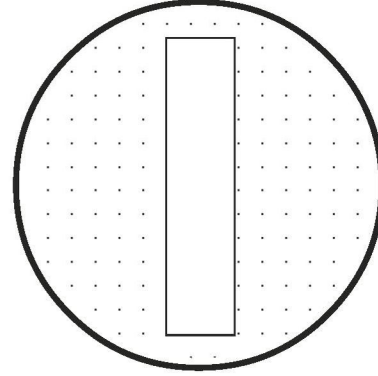
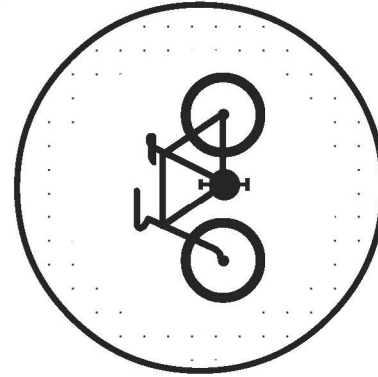

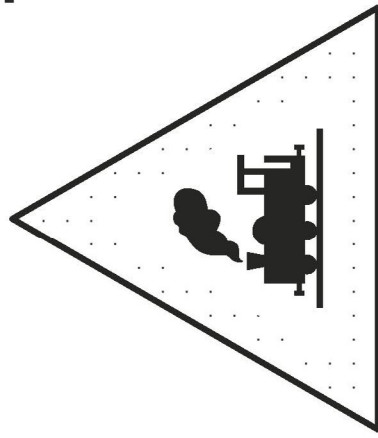
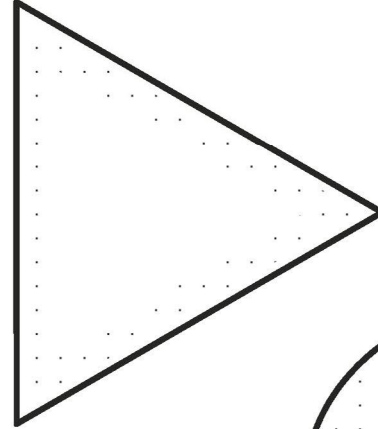
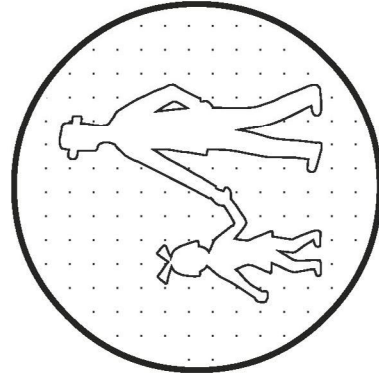

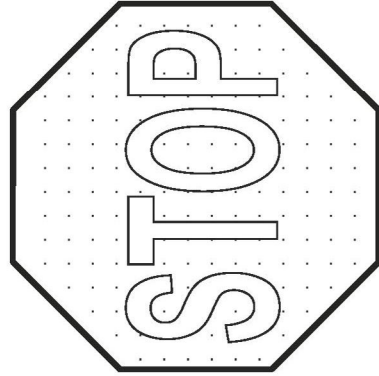

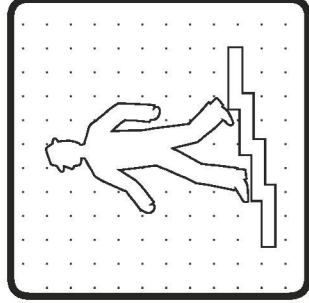
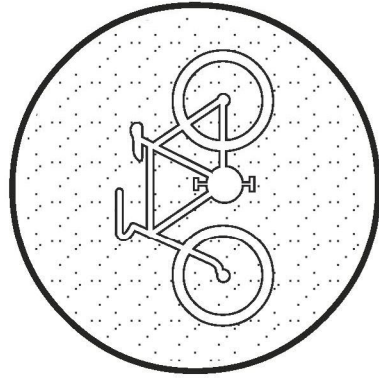

Zahraj si mini dopravní pexeso.
Najdeš všechny prostředky hromadné dopravy?


RIZIKA DOPRAVY - pracovní list č. 9



RIZIKA DOPRAVY - pracovní list č. 11

Domaluj a vybarvi všechny dopravní značky.







Prohlédni si obrázky a urči, zda můžeš nebo nemůžeš bezpečně přejít přes koleje.

RIZIKA DOPRAVY - pracovní list č. 13a


Můžeš přejít, aniž by ses rozhlédl /a?
Přijíždějící vlak je přeci slyšet.




Myslím si, že když jsou závory nahoře, mohou ještě přejít. Je to tak správné?



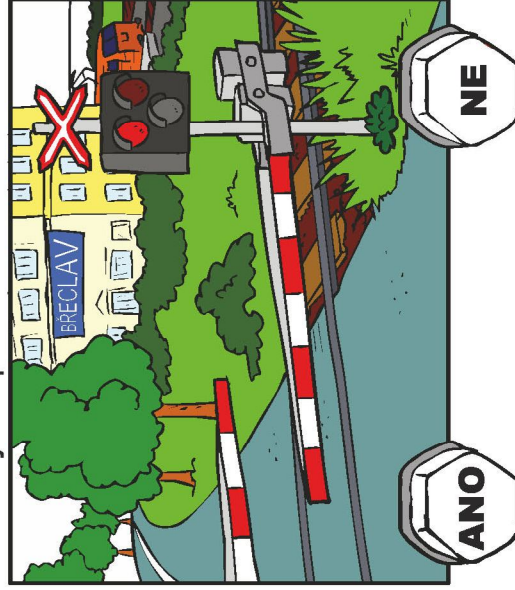
Vlak je ještě daleko, mohu přejít, to stíhnu. Souhlasíš?




Můžeš teď přejít?



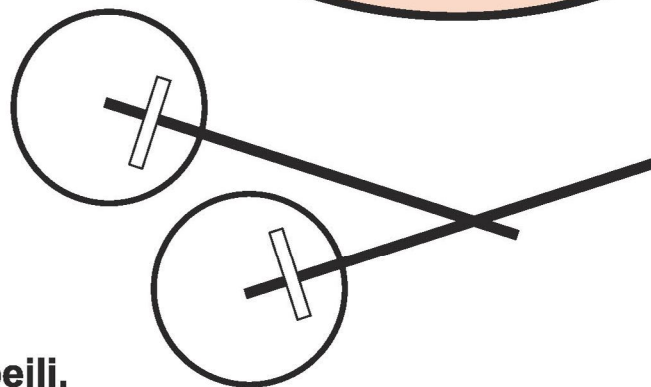
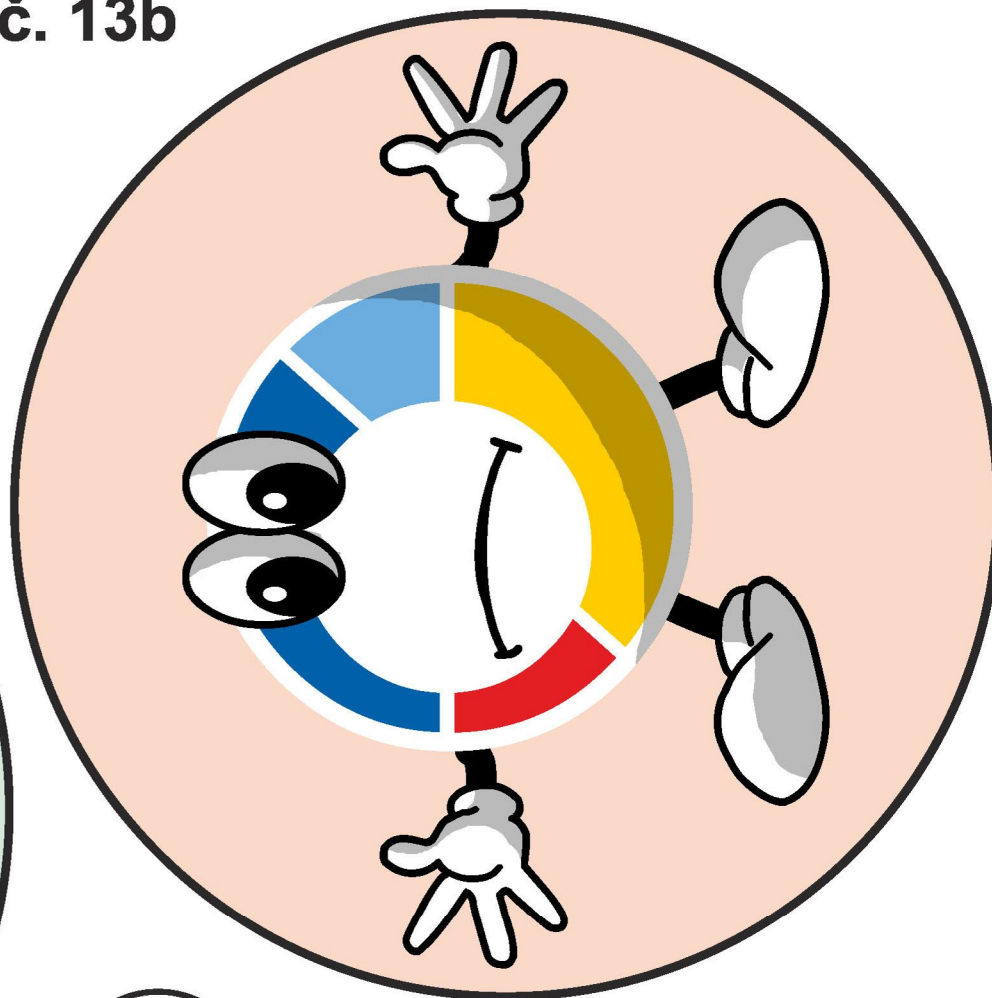

Když vlak nikde nevidím, závory podlezu a rychle přeběhnu. Souhlasíš?



Můžeš teď přejít?



RIZIKA DOPRAVY - pracovní list č. 13b



Vystřihni si Pana Kroužka a ze zadu nalep špejli.